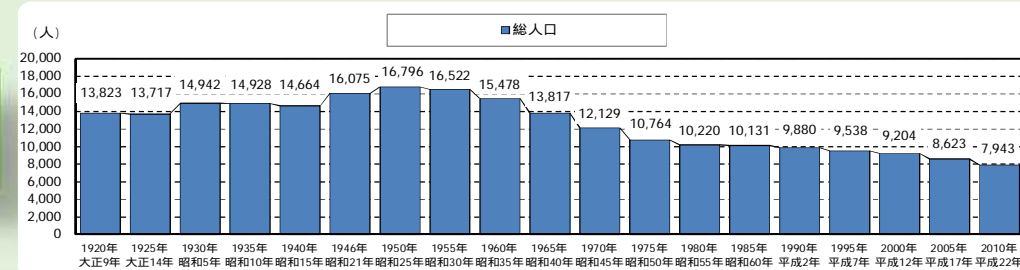


# 飯豊町人口ビジョン（概要版）

## 人口の現状分析

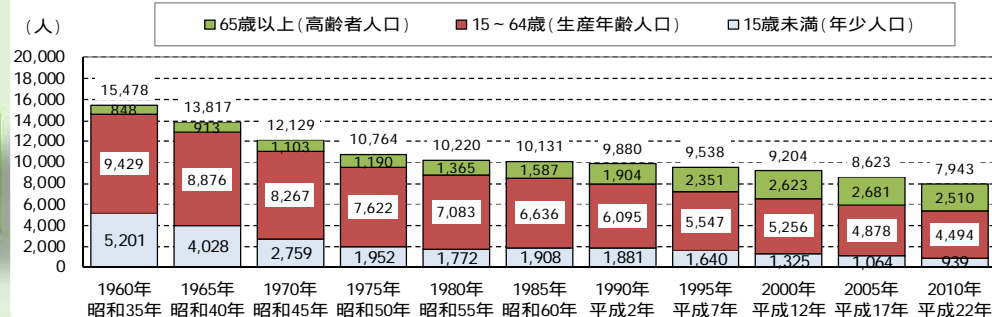
### 総人口の推移

総人口の減少



### 年齢3区分別人口

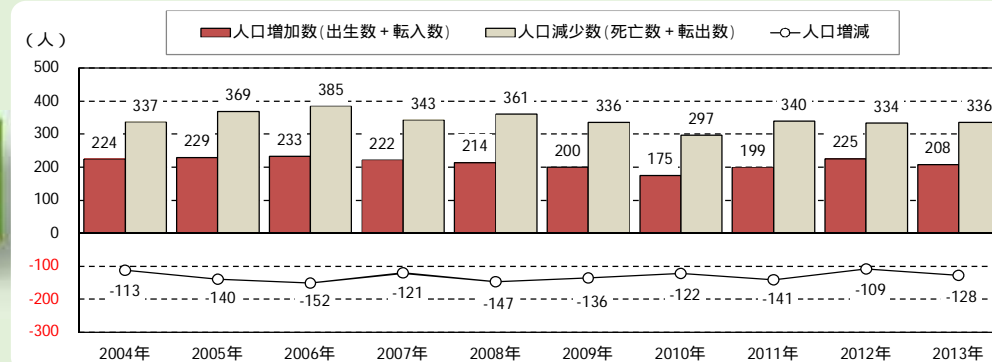
少子高齢化の進行



資料：総務省 国勢調査

### 人口動態

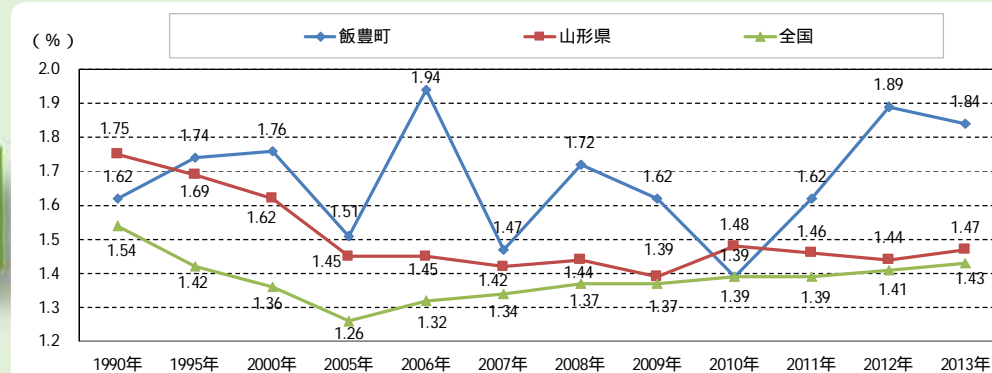
自然減・社会減の継続



資料：総務省「住民基本台帳に基づく人口、人口動態及び世帯数に関する調査票人口移動統計調査」

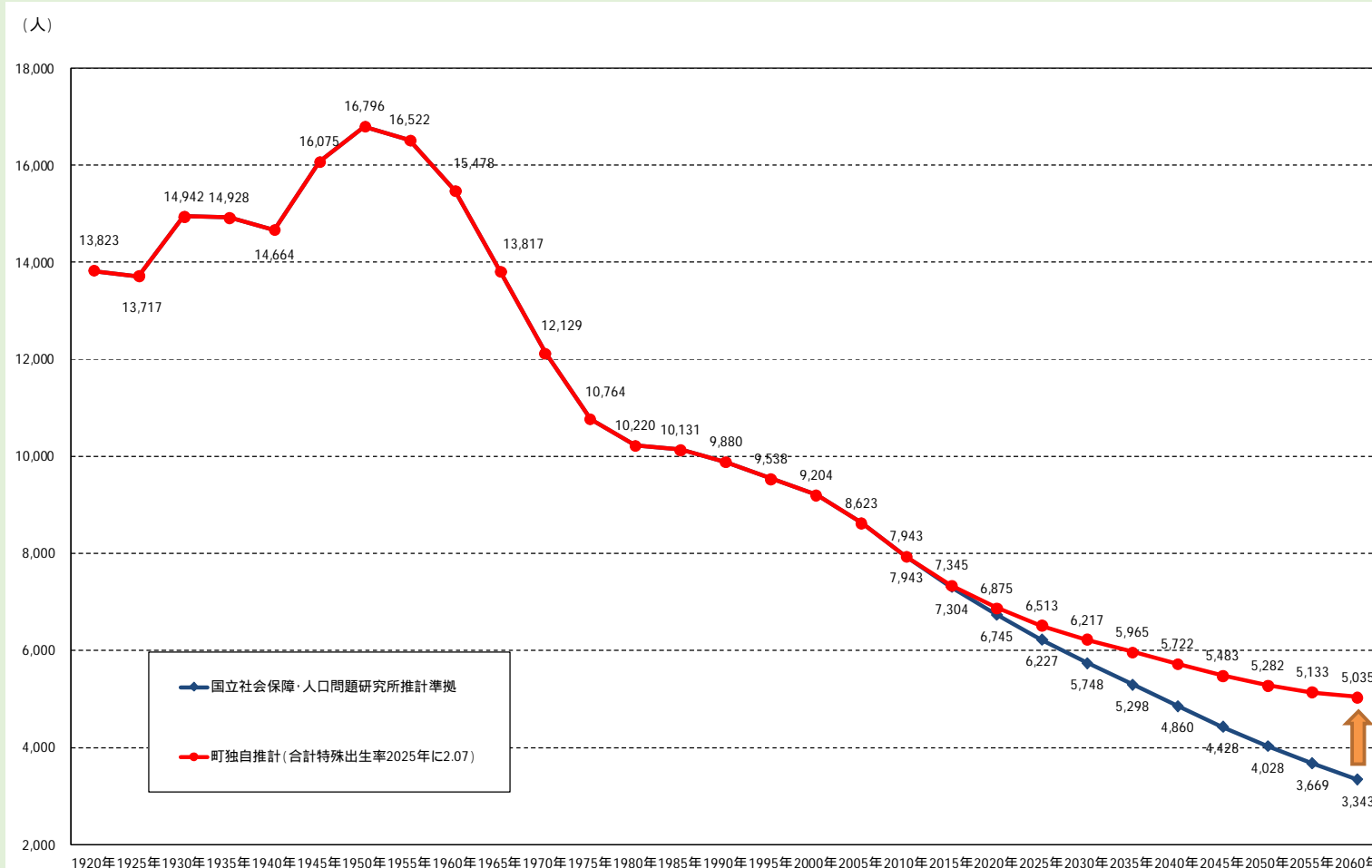
### 合計特殊出生率

回復傾向の合計特殊出生率



資料：人口動態統計

## 飯豊町の人口推移と長期的な見通し（仮定値による試算）



国立社会保障・人口問題研究所の推計によると、平成72(2060)年の総人口は3,343人まで減少すると見通されています。

合計特殊出生率が平成37(2025)年に2.07、平成47(2035)年に2.28程度まで上昇、社会減が平成27(2015)年以降減少し始め、平成52(2040)年で移動均衡に達すると、平成72(2060)年の総人口は5,035人程度と推計されます。

飯豊町の将来展望（人口5,000人程度を平成72(2060)年において維持する場合）に係る推計条件

- (1) 合計特殊出生率：平成37(2025)年まで人口置換水準2.07、平成47(2035)年まで2.28まで上昇し、その後維持すると仮定  
2015年：1.84、2020年：1.92、2025年：2.07、2030年：2.14、2035年以降：2.28
- (2) 社会増減：国及び県の長期ビジョンと総合戦略を合わせた仮定  
社会減が2015年以降減少し始め、2040年に移動均衡に達し、以後維持